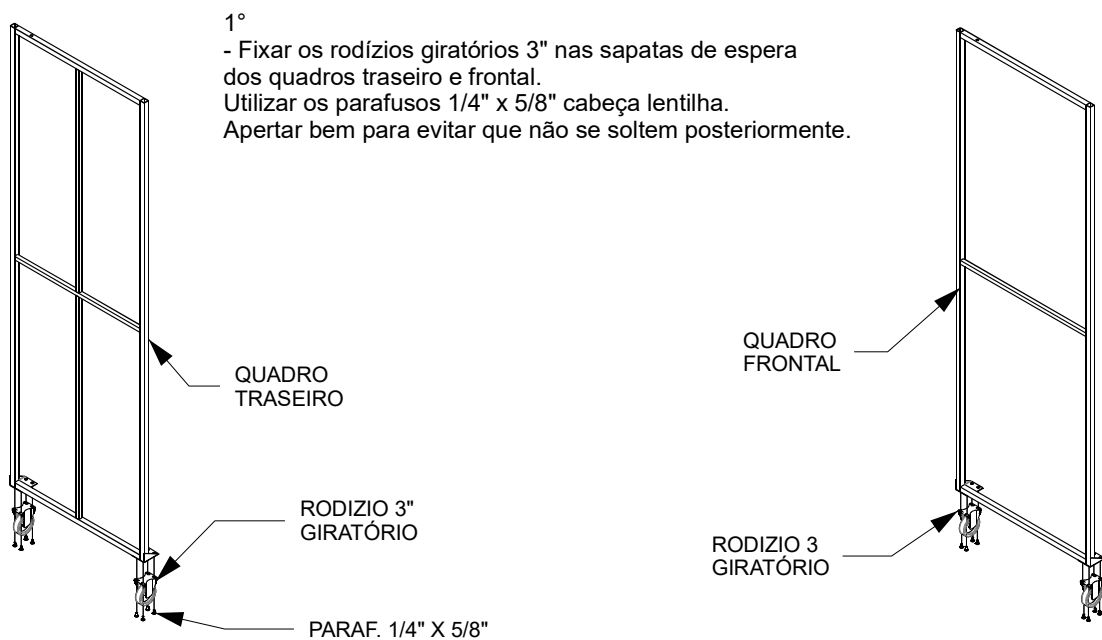
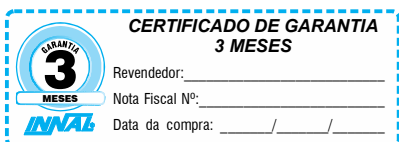
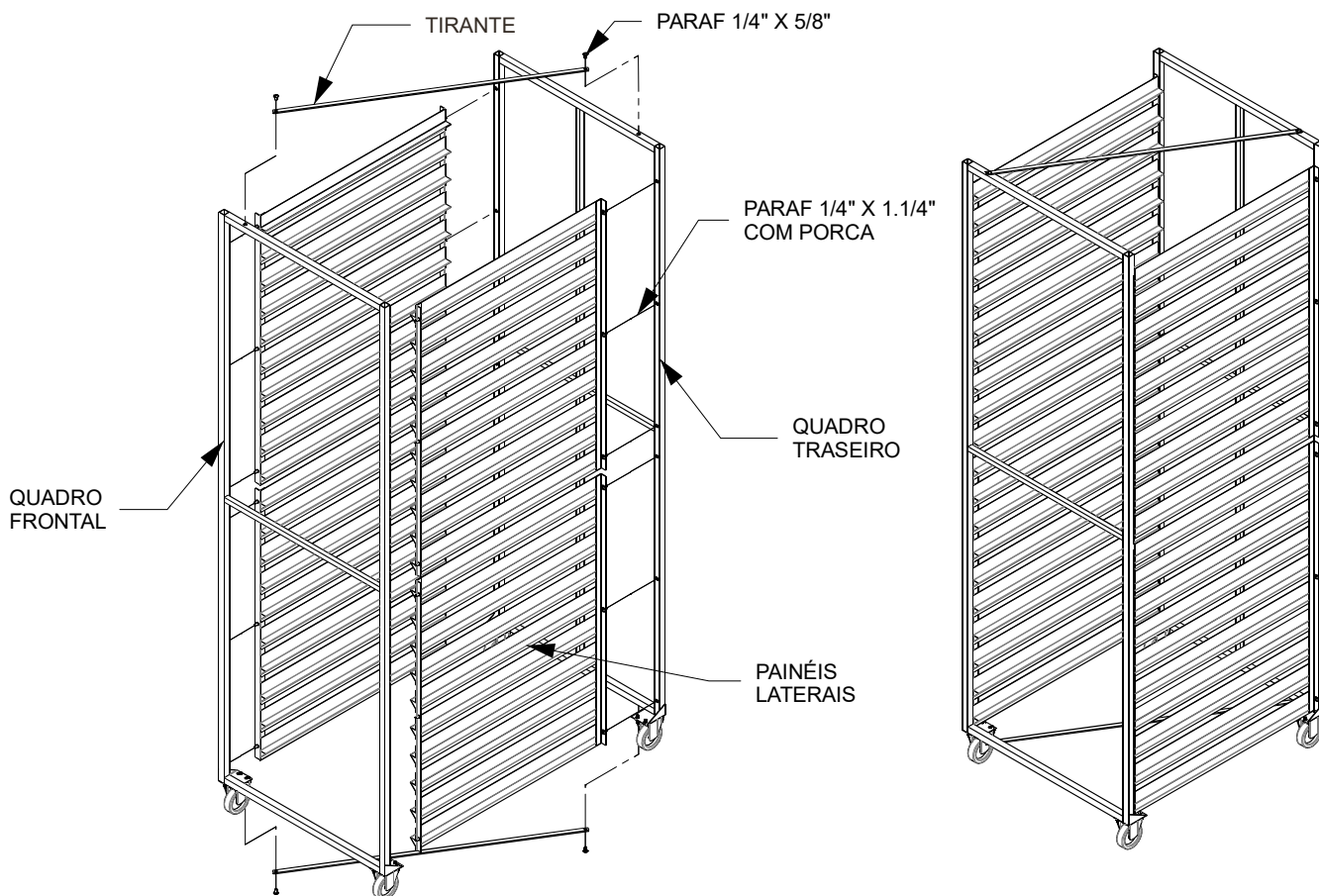


MANUAL MONTAGEM ARMÁRIO ESQUELETO



- 2°
- Posicione os quadros frontal e traseiro de frente um para outro, de forma que a sobra da sapata dos rodízios fiquem voltadas para parte interna do armário.
 - Fixe os painéis laterais com os parafusos 1/4" x 1.1/4" (são os mais longos) utilizados juntamente com as porcas 1/4".
 - Observar para que as trilhas guias de forma fiquem posicionados para parte interna do armário.
 - Fixe os tirantes inferior e superior com os parafusos 1/4" x 5/8".



Fones: (48) 3524-6228 / 3524-6599
Rua Thiago Dias Lúcio, 603 - Parque Industrial - Bairro Polícia Rodoviária
CEP 88902-130 - Araranguá - Santa Catarina
www.innal.com.br - innal@innal.com.br
CNPJ: 03.937.742/0001-36 - Inscr. Est.: 254.075.339