










Linha Diamante

Modelo K 31i



- Fornece água gelada e natural;
- Gabinete com laterais em inox;
- Pintura frontal em PSAI;
- Tampa e base injetados;
- Controle manual de temperatura;
- Reservatório em material polietileno atóxico;
- Alça de transporte para facilitar o manuseio;
- Capacidade de armazenar 3 litros.

Dimensões

Sem Embalagem	Com Embalagem
 Altura 450 mm	 Altura 460 mm
 Largura 300 mm	 Largura 310 mm
 Profundidade 360 mm	 Profundidade 380 mm
 KG Peso 10 Kg	 KG Peso 10 Kg
 Cubagem 1 cx / 0,0542m ³	

Eficiência Energética

Tensão Nominal (V)	127	220
Grau de Proteção	IPX0	IPX0
Amperagem (A)	1,5	1,1
Potência (W)	120	120
Frequência - Mercado Nacional (Hz)	60	60
Consumo de Energia (KWh/mês)	12,10	14,20
Eficiência Energética (KW/L)	0,115	0,115
Capacidade		
Acomoda Garrafão (L)	10 ou 20	10 ou 20
Volume Interno do Aparelho (L)	3	3
Fornecimento de Água Gelada (L/h)*	0,900	0,900
Temperatura de Resfriamento*	10°	10°
Vazão Nominal por Gravidade (L/h)	40	40

*Conforme norma ABNT NBR 1636/2013

A KARINA BEBEDOUROS reserva-se o direito de modificar estas especificações técnicas e características do produto sem prévio aviso.

Todas as imagens são meramente ilustrativas.