










# Linha Extreme

## Modelo K 10



- Fornece água gelada e natural;
- Gabinete em aço inoxidável;
- Tampa e base injetados;
- Controle manual de temperatura;
- Reservatório em material polietileno atóxico;
- Alça de transporte para facilitar o manuseio;
- Capacidade de armazenar 3 litros.

### Dimensões

Sem Embalagem	Com Embalagem
 Altura 930 mm	 Altura 930 mm
 Largura 300 mm	 Largura 310 mm
 Profundidade 360 mm	 Profundidade 380 mm
 Peso 12 Kg	 Peso 12 Kg
	 Cubagem 1 cx / 0,1096m <sup>3</sup>

### Eficiência Energética

Tensão Nominal (V)	127	220
Grau de Proteção	IPX0	IPX0
Amperagem (A)	1,5	1,1
Potência (W)	120	120
Frequência - Mercado Nacional (Hz)	60	60
Consumo de Energia (KWh/mês)	9,45	8,80
Eficiência Energética (KW/L)	0,116	0,118
<b>Capacidade</b>		
Acomoda Garrafão (L)	10 ou 20	10 ou 20
Volume Interno do Aparelho (L)	3	3
Fornecimento de Água Gelada (L/h)*	0,900	0,900
Temperatura de Resfriamento*	10°	10°
Vazão Nominal por Gravidade (L/h)	40	40

\*Conforme norma ABNT NBR 1636/2013

A KARINA BEBEDOUROS reserva-se o direito de modificar estas especificações técnicas e características do produto sem prévio aviso.

Todas as imagens são meramente ilustrativas.